

第2回 Sub specialty Update Meeting

日時

2022年3月17日(木) 19:00~20:10

形式

本講演会は、「Microsoft Teams」を用い、オンラインにて配信します。
パソコン、スマートフォン、iPad等でご視聴頂けます。

「Microsoft Teams」での参加方法は裏面をご確認下さい。

【事前登録方法について】

①登録用URLまたは二次元コードよりお申し込み下さい。

②お申し込み後、招待メールにて【視聴URL】が
ご登録のメールアドレスに送信されます。

③講演会当日、【視聴URL】よりアクセス下さい。

【登録用URL】 <https://forms.office.com/r/wK95r3APvw>

二次元コード



座長

安川 力 先生 名古屋市立大学大学院医学研究科視覚科学 教授

一般講演

19:00~19:20頃

演者

滲出型加齢黄斑変性における黄斑下出血のマネジメント

加藤 亜紀 先生 名古屋市立大学大学院医学研究科視覚科学 講師

特別講演

19:20~20:00頃

演者

感染性ぶどう膜炎・非感染性ぶどう膜炎・リンパ腫の診断ポイント

丸山 和一 先生 大阪大学視覚情報制御学寄附講座 寄附講座 准教授

Q&A

20:00~20:10

Microsoft Teams Web講演会の参加方法（ブラウザからの参加方法）

STEP
01

招待メールからオンライン会議のリンクをクリック。

[Microsoft Teams 会議への参加] を選択します。

「Microsoft Teams会議に参加」
ここをクリック



STEP
02

ブラウザでTeams会議が表示されるので、「代わりにWeb上で参加」をクリック。

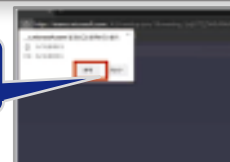
「代わりにWeb上で参加」
ここをクリック



STEP
03

デバイス（マイク、カメラ）の使用が求められるので、「許可」をクリック。

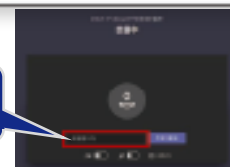
デバイス利用の「許可」
ここをクリック



STEP
04

「名前を入力」の欄に、ご所属・フルネームを入力。

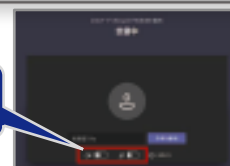
名前を入力
(フルネーム)



STEP
05

デバイス（マイク、カメラ）のオンオフを設定。
オンオフは会議中に切り替え可能です。

「デバイス」の
オンオフ設定

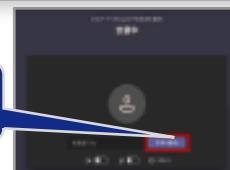


STEP
06

「今すぐ参加」をクリック。

「会議の参加者がまもなくあなたを招待します」と表示されるので、そのままの状態でお待ちください。

「今すぐ参加」
ここをクリック

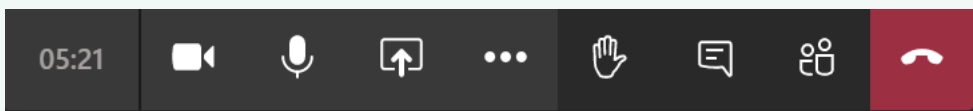


講演会当日の「Teams」視聴でのお願い事項

ご質問時以外は **カメラ・マイクボタンを常にOFF**でお願い致します。



ご質問がある場合は『**挙手ボタン**』もしくは「**チャット**」でお知らせ下さい。
座長が確認後、お声掛けさせていただきます。
その後 **カメラ・マイクボタンをON**にして頂き、ご質問下さい。



お問合せ先

ノバルティスファーマ株式会社 土井 和幸（どい かずゆき）
080-2020-8915 kazuyuki.doi@novartis.com

 NOVARTIS